



















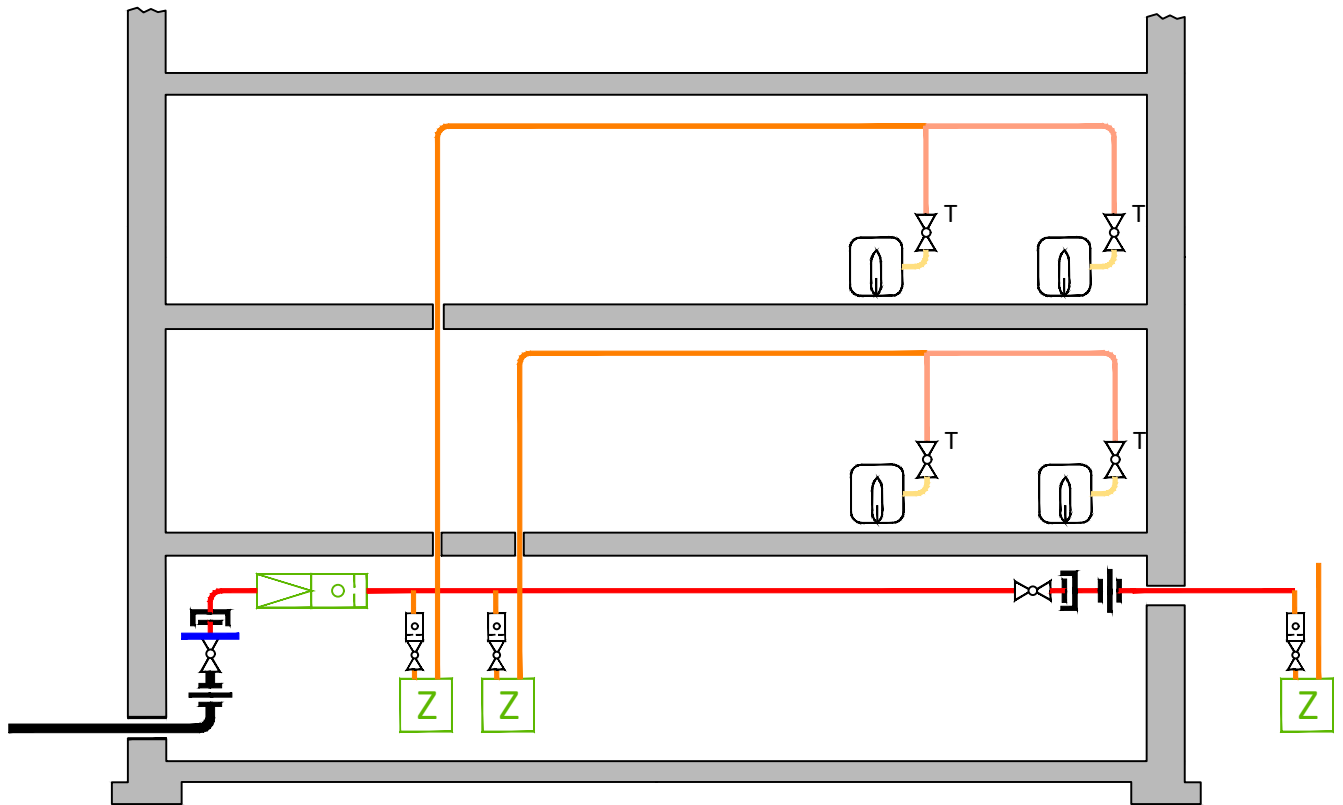


Beispiel Eigentumsgrenze Einfamilienhaus




















- | | | | |
|---|---|--|---|
|  | Hausanschlussleitung (HAL) |  | Eigentumsgrenze |
|  | Verteilleitung |  | Gas-Druckregelgerät (Eigentum SGW) |
|  | Verbrauchsleitung |  | Gas-Druckregelgerät mit Strömungswächter (Eigentum SGW) |
|  | Abzwegleitung |  | Gaszähler (Eigentum SGW) |
|  | Isolierstück | | |
|  | Abperreinrichtung | | |
|  | Abperreinrichtung mit kombiniertem GS | | |
|  | Lösbare Verbindung | | |
|  | Gasströmungswächter (GS) | | |
|  | Gasgerät | | |
|  | Sicherheitssteckdose | | |
|  | Sicherheits-Gasschlauchleitung | | |
|  | TAE | | |
|  | Hauptabsperreinrichtung (HAE) | | |
|  | Isolierstück | | |
|  | Hauptabsperreinrichtung mit integriertem Isolierstück | | |

Strom- und Gasnetz
Wismar GmbH

Stand 03/2024



Beispiel Eigentumsgrenze Mehrfamilienhaus

- | | | | |
|---|---|---|---|
|  | Hausanschlussleitung (HAL) |  | Eigentumsgrenze |
|  | Verteilleitung |  | Gas-Druckregelgerät (Eigentum SGW) |
|  | Verbrauchsleitung |  | Gas-Druckregelgerät mit Strömungswächter (Eigentum SGW) |
|  | Abzwegleitung |  | Gaszähler (Eigentum SGW) |
|  | Isolierstück | | |
|  | Abperreinrichtung | | |
|  | Abperreinrichtung mit kombiniertem GS | | |
|  | Lösbare Verbindung | | |
|  | Gasströmungswächter (GS) | | |
|  | Gasgerät | | |
|  | Sicherheitssteckdose | | |
|  | Sicherheits-Gasschlauchleitung | | |
| T | TAE | | |
|  | Hauptabsperreinrichtung (HAE) | | |
|  | Isolierstück | | |
|  | Hauptabsperreinrichtung mit integriertem Isolierstück | | |

Strom- und Gasnetz
Wismar GmbH

Stand 03/2024